

Oggetto: indicazioni e procedura per la consegna delle programmazioni

Per la consegna delle programmazioni è necessario accedere agli indirizzi riportati di seguito come da AVVISO/:

PROGRAMMAZIONI INDIVIDUALI: <https://forms.gle/P9Kumi2FDrWijahx7>

PROGRAMMAZIONI DI AREA DISCIPLINARE: <https://forms.gle/NLqeJKfEtJsM4Gwk8>

NOTA BENE:

- Ogni docente avrà cura di caricare mediante modulo google le proprie programmazioni individuali in singolo file formato PDF per materia e classe, nominato nel seguente modo:

cognome_nome_materia_classe

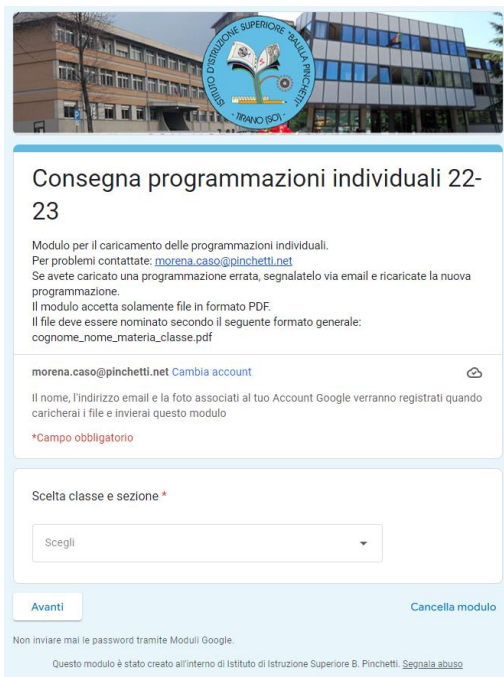
- Ogni programmazione di area dovrà pervenire mediante modulo google in singolo file nominato nel seguente modo:

area_disciplinare_classi

Di seguito la procedura per il caricamento delle programmazioni:

1° passaggio: accesso al modulo e scelta della classe-sezione

Cliccando sul link sopra menzionato, sarà possibile accedere al modulo così come riportato nell'immagine sottostante (IMG_1):



Consegna programmazioni individuali 22-23

Modulo per il caricamento delle programmazioni individuali.
Per problemi contattate: morena.caso@pinchetti.net
Se avete caricato una programmazione errata, segnalatelo via email e ricaricate la nuova programmazione.
Il modulo accetta solamente file in formato PDF.
Il file deve essere nominato secondo il seguente formato generale:
cognome_nome_materia_classe.pdf

morena.caso@pinchetti.net Cambia account

Il nome, l'indirizzo email e la foto associati al tuo Account Google verranno registrati quando caricherai i file e invierai questo modulo

*Campo obbligatorio

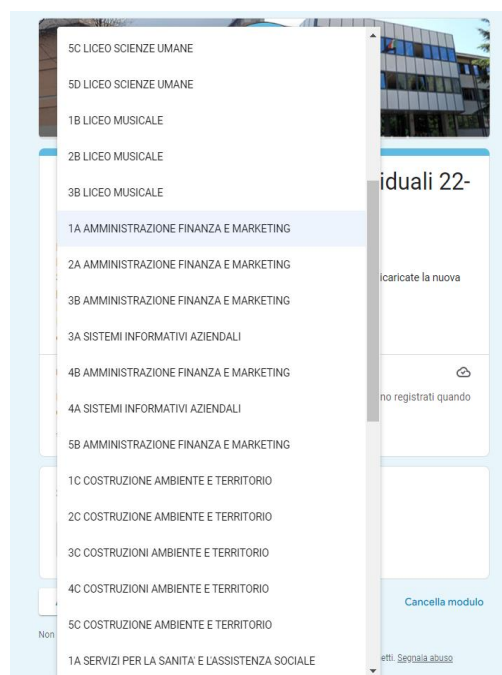
Scelta classe e sezione *

Scegli

Avanti Cancella modulo

Non inviare mai le password tramite Moduli Google.
Questo modulo è stato creato all'interno di Istituto di Istruzione Superiore B. Pinchetti. [Segnala abuso](#)

IMG_1: accesso al modulo



5C LICEO SCIENZE UMANE
5D LICEO SCIENZE UMANE
1B LICEO MUSICALE
2B LICEO MUSICALE
3B LICEO MUSICALE
1A AMMINISTRAZIONE FINANZA E MARKETING
2A AMMINISTRAZIONE FINANZA E MARKETING
3B AMMINISTRAZIONE FINANZA E MARKETING
3A SISTEMI INFORMATIVI AZIENDALI
4B AMMINISTRAZIONE FINANZA E MARKETING
4A SISTEMI INFORMATIVI AZIENDALI
5B AMMINISTRAZIONE FINANZA E MARKETING
1C COSTRUZIONE AMBIENTE E TERRITORIO
2C COSTRUZIONE AMBIENTE E TERRITORIO
3C COSTRUZIONI AMBIENTE E TERRITORIO
4C COSTRUZIONI AMBIENTE E TERRITORIO
5C COSTRUZIONE AMBIENTE E TERRITORIO
1A SERVIZI PER LA SANITA' E L'ASSISTENZA SOCIALE

Caricate la nuova
no registrati quando
Cancella modulo
etti. [Segnala abuso](#)

IMG_2: scelta classe e sezione

Sarà poi necessario scegliere dal menù a tendina la classe con sezione, vedi (IMG_2). Una volta effettuata la scelta, cliccando sul pulsante “AVANTI” sarà poi possibile accedere al passaggio successivo.

2° passaggio: inserimento materie e caricamento file programmazione

In questa fase (IMG_3), sarà necessario riportare per ogni classe, negli appositi campi, le materie insegnate e caricare le relative programmazioni cliccando su “Aggiungi file”.

Una volta terminato il caricamento, assicurandosi che sia andato a buon fine, sarà possibile flaggare “Invia modulo” e cliccare su “Avanti” per accedere al passaggio finale ed inviarlo definitivamente.

N.B. per ogni classe sarà possibile allegare tanti file quante sono le materie specificate nei relativi campi.

3° e ultimo passaggio: invio definitivo del modulo



Consegna programmazioni individuali 22-23

morena.caso@pinchetti.net [Cambia account](#)

Il nome, l'indirizzo email e la foto associati al tuo Account Google verranno registrati quando caricherai i file e invierai questo modulo

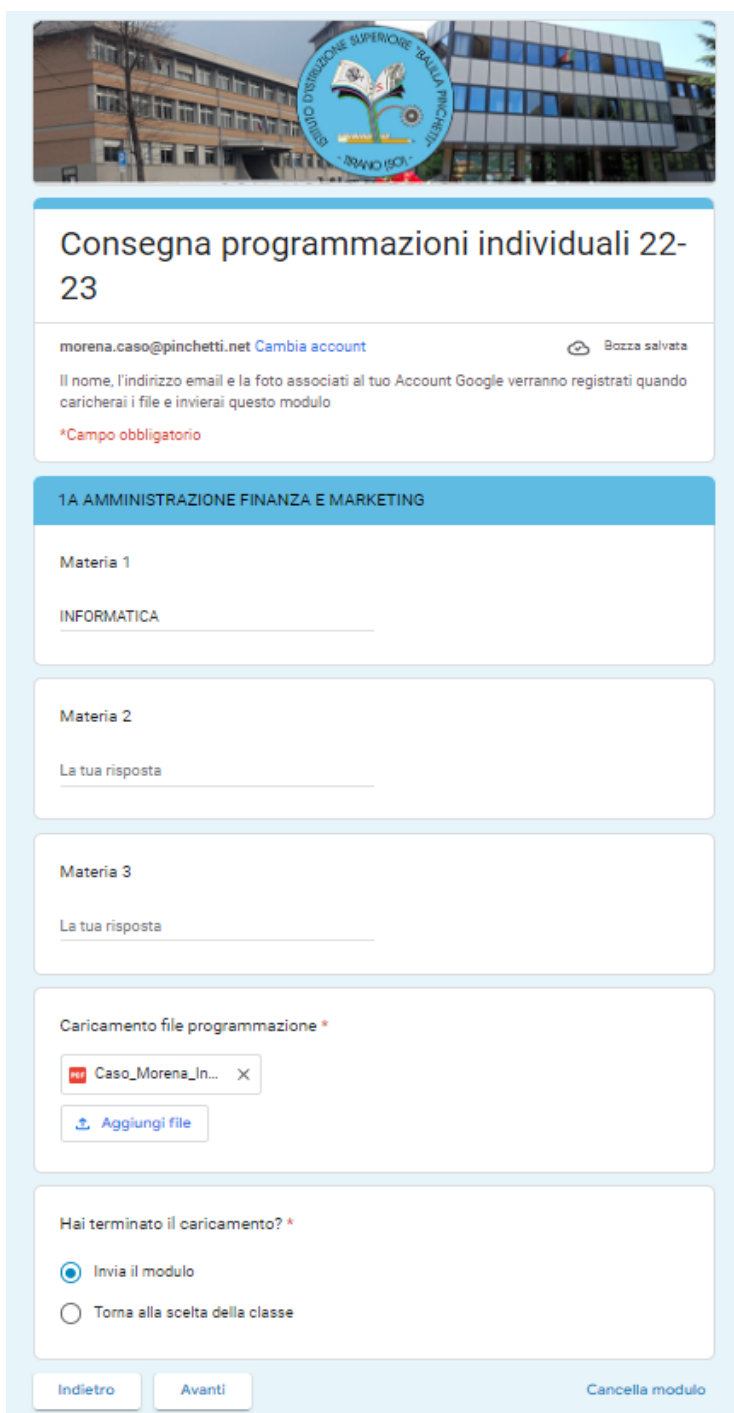
Fai clic su Invia per terminare.

Una copia delle risposte verrà inviata via email a morena.caso@pinchetti.net.

[Indietro](#) [Invia](#) [Cancella modulo](#)

Non inviare mai le password tramite Moduli Google.

Cliccare su “Invia” per completare la procedura.



Consegna programmazioni individuali 22-23

morena.caso@pinchetti.net [Cambia account](#) [Bozza salvata](#)

Il nome, l'indirizzo email e la foto associati al tuo Account Google verranno registrati quando caricherai i file e invierai questo modulo

*Campo obbligatorio

1A. AMMINISTRAZIONE FINANZA E MARKETING

Materia 1

INFORMATICA


Materia 2

La tua risposta

Materia 3

La tua risposta

Caricamento file programmazione *

 Caso_Morena_In... [×](#)

[Aggiungi file](#)

Hai terminato il caricamento? *

Invia il modulo

Torna alla scelta della classe

[Indietro](#) [Avanti](#) [Cancella modulo](#)

(IMG_3): inserimento materie e caricamento file programmazione

Per quanto concerne la procedura per la consegna delle programmazioni di area disciplinare, è analoga.